

CIERVO COLORADO

DICIEMBRE

2022

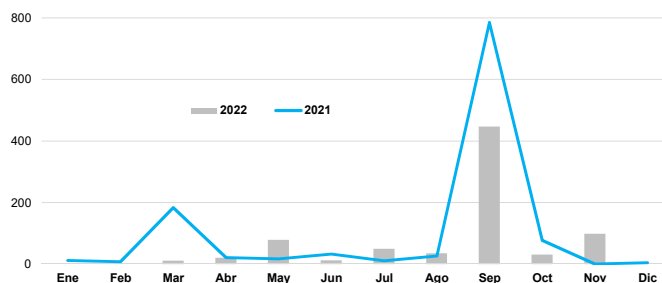
Faena (cabezas)

779

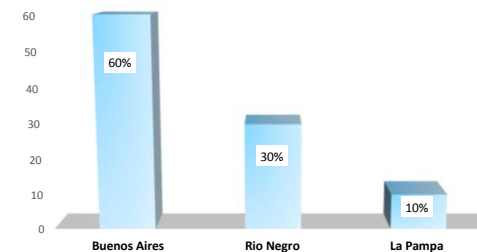
Ene – Dic 2022

▼34%

Var .interanual
Ene – Dic. 2022vs. 2021



Establecimientos procesadores de Ciervo por provincia (vol. en %) 2022



Existencias: (UP: unidad productiva o Renspa, incluye cotos y criaderos. Ciervos: n° de cabezas del total del UP)

UP 498

A Marzo 2022

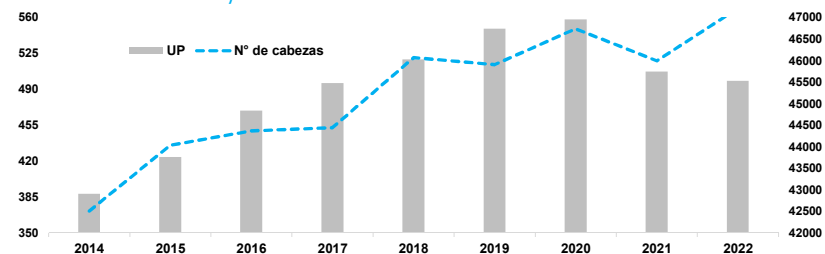
▼2%

Var .interanual
Mar – Mar. 2022vs.
2021

Ciervos 47.214

A Marzo 2022

▲3%



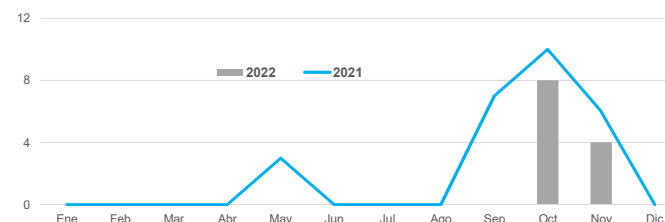
Exportación de carne (tn Carnes y despojos comestibles enfiados o congelados)

12

Ene – Dic. 2022

▼54%

Var. interanual
Dic. 2022 vs 2021



Fuente: Elaborado por la Elaborado por DByPR en base a los datos SIGSA – SENASA - INDEC

